

gracias

Juego de herramientas para los padres
de Agradece Hoy a un Maestro

san francisco **education** fund

www.sfedfund.org


Agradecimientos

El Fondo para la Educación de San Francisco (San Francisco Education Fund) agradece a las siguientes organizaciones por su ayuda en el desarrollo y la distribución de este juego de herramientas.

Chinos por la Igualdad de Oportunidades (Chinese for Affirmative Action), Defensores Coleman para los Niños y Jóvenes (Coleman Advocates for Children and Youth), DonorsChoose, GreatSchools, Padres por las Escuelas Públicas de San Francisco (Parents for Public Schools San Francisco), Asociación de Padres y Maestros (PTA) de San Francisco, Alianza de Escuelas de San Francisco (San Francisco School Alliance), y Voluntarios de Escuelas de San Francisco (San Francisco School Volunteers).

Material gráfico provisto por:
Estudiantes de primer grado de la Srta. Susan Woo
de la Escuela Primaria E. R. Taylor
Diseño provisto por: Alka Joshi Marketing.

Esta publicación ha sido posible gracias al generoso financiamiento de la Fundación Goldman Sachs, de la Red de Educación Pública (Public Education Network), y del Fondo Walter y Elise Haas.



Juego de herramientas para los padres de **Agradece Hoy a un Maestro**

Los maestros marcan la diferencia para toda la vida. Existen estudios que muestran que para mejorar el rendimiento escolar, la calidad de la enseñanza puede ser más importante que cualquier otro factor. Sin embargo, reclutar y retener a docentes de calidad sigue siendo un desafío continuo que enfrentan las escuelas públicas de San Francisco, en especial las de peor desempeño. Hará falta una comunidad para responder a este desafío. En 2004, el Fondo para la Educación de San Francisco (San Francisco Education Fund [Ed Fund]) lanzó “Hace falta una Comunidad”, una iniciativa de participación pública para llegar a los estudiantes, educadores, padres, diseñadores de políticas y la comunidad en general para encaminarse hacia soluciones que apoyen a los docentes y promuevan la calidad de la enseñanza y el aprendizaje en nuestras escuelas públicas.

Una solución para atraer y mantener a los buenos docentes en nuestras escuelas es mostrarles nuestro agradecimiento por el trabajo profesional que realizan. Muy frecuentemente los esfuerzos de los docentes en favor de los alumnos pasan inadvertidos, o al menos, no son agradecidos. Para comenzar a cambiar esto, el Ed Fund está fomentando la campaña *Agradece Hoy a un Maestro* (visite www.thankateachertoday.org). La campaña alienta a que todos en San Francisco se tomen un momento durante el mes de mayo (la Semana de Agradecimiento a los Maestros es la primera semana de mayo) y durante el año para agradecer personalmente a los maestros y hacerles saber que reconocemos y agradecemos su dedicación y esfuerzo en nombre de la gente joven de la Ciudad.

En este conjunto de herramientas hay una diversidad de formas en que los padres pueden agradecer a los maestros de sus hijos. El Ed Fund habló con los padres y los docentes de las escuelas públicas de San Francisco a fin de reunir ideas creativas para agradecer a los maestros y determinar qué actividades realmente funcionan y son factibles para que realicen los padres con muchas ocupaciones. Las sugerencias se organizan de acuerdo a la cantidad de tiempo necesario para planificar y completar una actividad, desde menos de una hora, pasando por diez horas o más, hasta actividades para todo el año. Estas ideas pueden adaptarse fácilmente por otros que deseen agradecer a los maestros, incluso voluntarios escolares, estudiantes y líderes comunitarios.

Este juego de herramientas incluye los materiales necesarios para ayudarle a usted a comenzar. En la parte posterior encontrará un póster y postales de *Agradece Hoy a un Maestro*. Nos gustaría que las use como parte de las actividades sugeridas o para dar vida a sus propias ideas. Le recomendamos que pregunte al director de su hijo sobre las actividades de agradecimiento a los maestros que haya planificado para la Semana de Agradecimiento a los Maestros.

Sin importar lo que decida hacer, estará colaborando con un proyecto mayor, en toda la ciudad, que muestre a los profesionales de la educación del Distrito Escolar Unificado de San Francisco que valoramos sus esfuerzos hacia la gente joven de nuestra ciudad.

¡Únase a nosotros!

El Fondo para la Educación de San Francisco

Tabla de Contenidos

Página 2

Actividades de reconocimiento a los maestros para hacer en una hora o menos

Página 6

Actividades de reconocimiento a los maestros para hacer en cuatro horas o menos

Página 10


Actividades de reconocimiento a los maestros para hacer en diez horas o menos

Página 12

Actividades de reconocimiento a los maestros para hacer durante el año

Actividades de reconocimiento a los maestros para hacer en una hora o menos

Los maestros nos dicen en reiteradas ocasiones que una nota personal de los padres o alumnos significa muchísimo para ellos.



1. Envíe una nota de agradecimiento

Puede parecer simple, pero los docentes nos dicen en reiteradas ocasiones que una nota personal de los padres o alumnos significa muchísimo para ellos. A lo largo del año, y en especial durante la Semana de Agradecimiento a los Maestros, envíe notas de agradecimiento a los maestros de sus hijos. Piense en algo específico por lo que agradecerles, como:

- El tiempo que pasaron ayudando a su hijo.
- Su claro interés por el éxito del niño.
- Una tarea particular que hayan desarrollado.
- Mantenerlo informado sobre el progreso de su hijo.

Use las postales incluidas en este juego de herramientas para enviar una nota escrita a mano. Visite el sitio web del Distrito Escolar Unificado de San Francisco en www.sfusd.edu y haga clic en “school information” (información escolar) para buscar la dirección de la escuela a la que asiste su hijo.

Si tiene la dirección de correo electrónico del maestro, puede enviarle una tarjeta electrónica gratuita mediante uno de los siguientes sitios web una vez que esté en el sitio web, ingrese la palabra “teacher” [maestro] en la casilla de búsqueda para hallar tarjetas electrónicas gratuitas para la Semana de Agradecimiento a los Maestros).

www.yahoo.americangreetings.com
www.bluemountain.com

Crédito extra:

¡Haga participar a su hijo! Los niños pueden ayudar a decorar una nota de agradecimiento escrita a mano. Incentive a los niños mayores para que envíen sus propias notas de agradecimiento a sus maestros.

2. Cuelgue un póster de Agradece Hoy a un Maestro y pídale a otros que hagan lo mismo

Cuelgue el póster de *Agradece Hoy a un Maestro* (incluido en este juego) en la ventana de su hogar o en otra ubicación conveniente donde los maestros y otros miembros de su comunidad puedan verlo. Usted también puede solicitar a un negocio local que cuelgue el poster de *Agradece Hoy a un Maestro* para que todos vean que la comunidad apoya a sus maestros. A continuación le explicamos cómo:

- Visite un negocio local y solicite hablar con el gerente. Evite las horas “punta”, en que el personal estará demasiado ocupado para hablar con usted.
- Dígale al gerente que usted vive en el vecindario y que está tratando de que la comunidad participe de la Semana de Agradecimiento a los Maestros. Explíquele que una forma rápida y fácil de hacerlo es colgar el póster de *Agradece Hoy a un Maestro* en la ventana de su negocio.
- Entregue al negocio el póster que se incluye en este juego de herramientas.
- ¡Agradezca al negocio por colaborar!

¡Sólo piense en el fuerte mensaje que enviaremos a los maestros de la comunidad si el póster de *Agradece Hoy a un Maestro* se muestra en las ventanas de todo su vecindario y de la Ciudad! Si todos los que reciben este juego de herramientas piden a un negocio que lo cuelgue, podemos hacer que esta propuesta se haga realidad.

Crédito extra:

Si tiene más tiempo, contacte al Ed Fund en getinvolved@sfdfund.org para solicitar más pósters de *Agradece Hoy a un Maestro*, y pida a varios negocios en su vecindario que los cuelguen. También puede pedir que lo hagan en bibliotecas, centros comunitarios, iglesias y otros lugares de culto, estaciones de policía y cuarteles de bomberos.



*Puede revisar
en línea las
propuestas
y elegir un
proyecto que
desea ayudar a
financiar.*

3. Haga realidad la idea de un maestro

A veces los maestros tienen una gran idea para un proyecto para sus alumnos pero no pueden implementarla porque carecen de los recursos o la ayuda financiera necesarios. El sitio web sin fines de lucro www.DonorsChoose.org ayuda a los maestros a financiar sus proyectos. A continuación le explicamos cómo funciona:

Los maestros envían sus propuestas a DonorsChoose que apuntan a conseguir los materiales o los conocimientos que sus alumnos necesitan para su aprendizaje. Las propuestas van desde “Centros Mágicos de Matemática” (\$200), pasando por “La Gran Bonanza de Libros” (\$320), hasta “Cocinar a través del Currículo” (\$1.100). Los miembros de la comunidad, como usted, pueden revisar las propuestas en línea y elegir un proyecto que deseen ayudar a financiar. Usted puede donar montos tan pequeños como \$10 para ayudar a financiar un proyecto estudiantil, y su contribución es deducible de impuestos en su totalidad.

Incluso si usted no puede contribuir con dinero, puede incentivar al maestro de su hijo a que envíe una propuesta a www.DonorsChoose.org. ¡Luego haga correr la voz a amigos, familia y colegas sobre el proyecto en busca de financiamiento de su maestro! Usted puede hacer esto fácilmente haciendo clic en el enlace “Tell a Friend” (cuénteles a un amigo) en el lado derecho de la propuesta, que le permitirá enviar un correo electrónico con un vínculo a la propuesta para incentivar a otros a donar.

Crédito extra:


¡Ayude a un maestro de San Francisco a mejorar su práctica! Done al Fondo Ed, que provee oportunidades de desarrollo profesional y del liderazgo para los maestros durante todo el año. Visite www.sfedfund.org para obtener más información.

My Best teacher



Actividades de reconocimiento a los maestros para hacer en cuatro horas o menos

Puede visitar www.sfedfund.org para compartir su historia sobre un maestro que tuvo un impacto sobre su vida o la de su hijo.



1. Comparta su historia

Todos hemos tenido al menos un maestro al que recordamos porque nos inspiró, hizo que el aprendizaje fuese divertido, o expresó un interés genuino por nuestras vidas. Tómese un momento para pensar sobre los maestros favoritos de su hijo, o los suyos propios. ¿Qué los hace importantes? ¿Cómo es que han tenido un impacto sobre su vida, o la de su hijo?

Podría tener en cuenta:

- Una experiencia particular que haya tenido con ese maestro.
- Algo que el maestro dijo o hizo que haya sido significativo para usted.
- Su estilo de enseñanza.
- Una descripción simple de las características que hacen de este maestro su favorito.

Su historia puede ser de sólo un par de oraciones o de varias páginas. Puede escribir distintas historias sobre tantos maestros como desee. El Ed Fund está recopilando historias sobre los maestros favoritos. Visite www.sfedfund.org para compartir su historia y luego envíe una copia al maestro sobre el que escribió como un gesto de agradecimiento.

Crédito extra:

También puede enviar una versión de su historia como una carta al editor del periódico local o del boletín escolar. Comience su carta mencionando que está escribiendo para honrar la Semana de Agradecimiento a los Maestros. Consejos para escribir una carta eficaz:

- No se extienda innecesariamente: no supere las 100 ó 200 palabras.
- Incluya su nombre completo, dirección y número telefónico; esto es necesario para verificar su identidad.
- Confirme que su carta haya sido recibida.
- Vea una carta de ejemplo en la siguiente página.

thanks

Envíe cartas a:

*San Francisco Chronicle
Cartas de lectores
(letters to the editor)
901 Mission Street
San Francisco, CA 94103
letters@sfchronicle.com
Fax: 415.543.7708*

*San Francisco Examiner
Cartas de lectores
(letters to the editor)
450 Mission Street
San Francisco, CA 94105
editor@examiner.com*

Carta de ejemplo

Editor:

In honor of Teacher Appreciation Week, I am writing to encourage everyone to take a moment and thank their teachers. I want to thank Ms. Bell from XYZ High School. She always took time to give me lots of feedback on my essays and helped me learn to love reading and writing. I am passing this on to my own children who love to read and visit the library. Teachers really do make a lifetime of difference.

*Thank you, Ms. Bell, for all that you have done for me!
Sue Johnson
San Francisco*

Para honrar la Semana de Agradecimiento a los Maestros, escribo para incentivar a todos a que dediquen un momento a agradecer a sus maestros. Deseo agradecer a Ms. Bell de la Escuela Secundaria XYZ. Siempre se tomó el tiempo para darme sus opiniones sobre mis ensayos y me ayudó a aprender a amar la lectura y la escritura. Estoy transfiriendo esto a mis propios hijos, que aman la lectura y visitan la biblioteca. Los maestros realmente significan una diferencia para toda la vida.

¡Gracias Srta. Bell, por todo lo que ha hecho por mí!

Las direcciones de dos importantes periódicos de San Francisco aparecen a la izquierda. Recuerde, también puede enviar esta carta al editor del boletín informativo de su escuela.

*Muchos
maestros
pasan varias
horas de pie
ininterrumpidas
durante el
trabajo.*

2. Organice un masaje gratuito para los maestros en sus lugares de trabajo

Muchos maestros pasan varias horas de pie ininterrumpidas durante el trabajo. La mayoría compaginan muchas responsabilidades, como preparar su siguiente clase, ayudar a los estudiantes con sus tareas o asistir a reuniones con sus colegas. Una excelente forma de mostrar a los maestros que queremos ayudar es organizar masajes gratuitos en sus lugares de trabajo durante la Semana de Agradecimiento a los Maestros.

Los primeros pasos que tiene que tomar para esta actividad de agradecimiento a los maestros son hallar y contratar a un masajista. Aquí le explicamos cómo:

- Busque en línea por “chair massage” (masaje en silla) en San Francisco para encontrar diversos negocios que proveen este servicio. Usted puede solicitar donaciones de otros padres y miembros de la comunidad para contratar a un masajista profesional para brindar los masajes en silla.
- Puede también reclutar a un aprendiz de una escuela local de masaje para proporcionar masajes gratuitos como parte de sus "horas de práctica" (tiempo de práctica de masajes) que requieren para su certificación. Busque en línea en las Páginas Amarillas por “schools of massage” (escuelas de masaje) en San Francisco y contacte a una o más para consultar si pueden ayudarle a identificar entre sus estudiantes a quienes estarían dispuestos a dar masajes gratuitos a los maestros durante la Semana de Agradecimiento a los Maestros como parte de sus horas de práctica para su certificación.

thank you



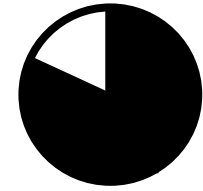

Una vez que haya identificado a un masajista, aquí tiene algunos consejos para realizar esta actividad de agradecimiento a los maestros en su escuela:

- Hable con él o los masajistas y explíqueles que desea ofrecer masajes de 20 minutos a los maestros durante la Semana de Agradecimiento a los Maestros (la primera semana completa de mayo). Prepare una agenda con él o los masajistas que permita la mayor cobertura durante esa semana.
- Comuníquese con el director de la escuela para identificar una ubicación para realizar los masajes (por ejemplo en la sala de docentes).
- Prepare una planilla de inscripción con los intervalos de 20 minutos durante la Semana de Agradecimiento a los Maestros.
- Pida al director que comunique a los maestros que el servicio estará disponible y cómo pueden inscribirse.
- Informe a los masajistas por adelantado sobre las fechas y horas que los maestros hayan elegido para recibir sus masajes gratuitos.
- Confirme con los masajistas y asegúrese de que conozcan la dirección de la escuela y dónde instalarse cuando lleguen. Dé también a los masajistas un nombre y teléfono de contacto en caso de que surjan problemas.
- Llame al director de la escuela y a los masajistas el día anterior para garantizar que todo esté listo.

Crédito extra:

Además, puede reunir donaciones de los padres y miembros de la comunidad para pagar vales para manicuras, pedicuras, tratamientos faciales, y otros servicios antiestrés para los maestros.

Actividades de reconocimiento a los maestros para hacer en diez horas o menos



1. Brinde una comida especial para los maestros

Todos saben que cuando se quiere a alguien, ¡se lo alimenta! Dar una comida especial es una excelente forma de honrar a los maestros durante la Semana de Agradecimiento a los Maestros. Para que resulte más fácil para los maestros participar en la comida, organícela para que se entregue en su escuela durante el día escolar. A continuación le explicamos cómo:

- Reúnase con otros padres para organizar un desayuno o un almuerzo “a la canasta” para los maestros.
- Asegúrese de que alguien se encargue de llevar un plato principal, platos adicionales, bebidas, postre, y elementos como platos, servilletas, utensilios, etc. También puede reunir donaciones de otros padres y usarlas para pagar por una comida a través de un servicio de catering para que se entregue a los maestros.
- Comuníquese con el director de su escuela para identificar hora y fecha apropiadas y una ubicación en la escuela para la comida.
- Solicite al director que le ayude a publicitar la comida entre los maestros, para que puedan organizarse y asistir.
- Confirme con todos los padres que participarán y recuérdelos lo que se comprometieron a llevar.

Crédito extra:

Haga que la comida sea aún más significativa. A continuación le presentamos algunas ideas:

- Solicite a los estudiantes que preparen pósters de agradecimiento y cuélguelos en la sala en que se dará la comida especial.
- Pida a los floristas locales que donen flores y haga que un estudiante o un grupo de estudiantes entreguen una a cada maestro.
- Prepare un discurso breve sobre por qué la comunidad valora a los maestros de escuela.

Visite la sala de docentes y considere lo siguiente:

- *Nuevo amoblamiento: mesas, sillas*
- *Tapices o nuevo material decorativo*
- *Plantas*
- *Elementos de oficina*
- *Nueva cafetera o microondas*
- *Tablones de anuncios*
- *Un jarrón de dulces*
- *Cajas de té y café*

2. Redecore la sala de docentes

La sala de docentes es un lugar donde los maestros pueden almorzar, encontrarse con colegas, o simplemente tomarse un descanso. Con tanta actividad, las salas de docentes están condenadas a sufrir desgastes. Puede que encuentre muebles que no combinan, pósters viejos con las esquinas rotas, o artefactos que necesitan un reemplazo. Arreglar la sala de docentes es una forma real y duradera para los padres de mostrar su agradecimiento. A continuación le explicamos cómo:

- Convoque por lo menos a cuatro personas más (padres o alumnos de los niveles superiores) para ayudar; cuantos más sean, mejor, pero asegúrese de que toda la responsabilidad no caiga sobre una sola persona.
- Hable con el director de la escuela sobre su idea y visite la sala de docentes para ver el tipo de reddecoración que hace falta (vea algunas ideas en el recuadro de la izquierda).
- Decida con su grupo lo que desean hacer y asegúrese de preguntar a los maestros si están de acuerdo con los cambios propuestos. Tal vez los maestros tengan otras ideas que a ustedes no se les hayan ocurrido y que puedan incluir.
- Asigne responsabilidades a cada miembro del grupo. Usted puede hacer un fondo común para las compras o solicitar a los negocios locales productos gratis o con descuentos.
- Coordine un momento con el director para que su grupo pueda ir y arreglar la sala de los docentes.
- Confirme la hora con su grupo y ¡redecore!
- Cuelgue una pancarta que diga “¡Gracias Maestros!” en la sala recién reddecorada para docentes y solicite al director que anuncie el cambio durante la Semana de Agradecimiento a los Maestros.

Crédito extra:

- Lleve comida y bebidas para que los maestros disfruten como parte de la “ceremonia inaugural” de la recién decorada sala de docentes.
- Haga saber a su periódico local que los padres en su escuela valoran tanto a los maestros que se reunieron y reddecoraron la sala de docentes para mostrarles su agradecimiento.

Actividades de reconocimiento a los maestros para hacer durante el año

El apoyo y agradecimiento a los docentes deben realizarse durante todo el año.

El apoyo y agradecimiento a los docentes deben realizarse durante todo el año. Existen muchas formas en las que usted puede colaborar con la escuela de su hijo y trabajar para garantizar que los maestros se sientan apoyados. A continuación le presentamos algunas buenas formas de participar:

Únase a una organización de padres local. Existen muchas organizaciones para padres San Francisco para elegir. Éstas son sólo unas pocas:

- La Asociación de Padres y Maestros (PTA) de la escuela de su hijo, o la PTA de San Francisco, una división de la PTA del Estado de California, que es una rama de la PTA Nacional, la mayor organización de voluntarios para el apoyo a los niños en el país. Visite www.sfpta.org o llame al 415.241.6048 para obtener más información.
- Los Padres para las Escuelas Públicas de San Francisco (Parents for Public Schools-San Francisco) es una red de padres que trabajan conjuntamente para construir y garantizar la educación pública para todos los niños en San Francisco. Visite www.ppsf.org o llame al 415.468.7077 para obtener más información.
- Defensores Coleman para los Niños y Jóvenes (Coleman Advocates for Children and Youth) es una organización local que brinda apoyo a los niños y que trabaja para mejorar el bienestar de los niños y jóvenes de San Francisco y de sus familias. Visite www.colemanadvocates.org o llame al 415.239.0161 para obtener más información.
- Chinos por la Igualdad de Oportunidades (Chinese for Affirmative Action) trabaja con un amplio rango de miembros de la comunidad para informar y educar al Distrito Escolar Unificado de San Francisco sobre las necesidades educativas de los estudiantes chinos. Visite www.caasf.org o llame al 415.274.6750 para obtener más información.

Conviértase en un voluntario escolar. Los Voluntarios Escolares de San Francisco se encargan de servir a los niños de las escuelas públicas de San Francisco mediante el reclutamiento, entrenamiento y ubicación de gente dedicada como voluntarios en el aula. Visite www.sfsv.org o llame al 415.749.3700 para obtener más información.

Únase al Consejo del Establecimiento Escolar. El Consejo del Establecimiento Escolar es la pieza más importante la estructura integral para la toma de decisiones en cada escuela. Los miembros son elegidos por sus pares para representar a los miembros de una comunidad escolar. Solicite más información al director de su escuela sobre cómo unirse al Consejo del Establecimiento Escolar.

Forme un comité para el aula. Únase a otros padres a fin de crear un comité para el aula que se encargue de avisar cuando el maestro de su hijo requiera de algo para las clases, ya sean elementos y materiales para los proyectos de los alumnos, o bien padres que se desempeñen como acompañantes en las visitas de campo.

Para más información sobre otras oportunidades para la participación de los padres, comuníquese con la Oficina de Relaciones con los Padres del Distrito Escolar Unificado de San Francisco en pr@poet.sfusd.edu o al 415.241.6185.

you are a nice teacher



¡Avísenos!

Por favor avísenos sobre éstas y otras actividades de agradecimiento a los maestros que haya implementado en honor de la Semana de Agradecimiento a los Maestros.

Comuníquese con nosotros a través de los siguientes medios:

San Francisco Education Fund
(El Fondo para la Educación de San Francisco)
47 Kearny Street, Suite 200
San Francisco, CA 94108
415.912.2929
o en getinvolved@sfeffund.org

Para informarse sobre más actividades de agradecimiento a los maestros, visite el sitio web de la PTA nacional en www.pta.org y busque por “teacher appreciation” (agradecimiento a los maestros).

thanks for reading
to us



san francisco **education** fund
Colabora. Innova. Promueve.

San Francisco Education Fund
(El Fondo para la Educación de San Francisco)
47 Kearny Street, Suite 200
San Francisco, CA 94108
www.sfedfund.org

